

2. Расходы учреждения

Наименование показателя	Код строки	Код аналитики	Утверждено плановых назначений	Исполнено плановых назначений					Сумма отклонения
				через лицевые счета	через банковские счета	через кассу учреждения	некассовыми операциями	итого	
1	2	3	4	5	6	7	8	9	10
Расходы - всего	200	x	-	-	-	-	-	-	-
в том числе:			-	-	-	-	-	-	-
Результат исполнения (дефицит / профицит)	450	x	-	-	-	-	-	-	x

3. Источники финансирования дефицита средств учреждения


Наименование показателя	Код строки	Код аналитики	Утверждено плановых назначений	Исполнено плановых назначений					Сумма отклонения
				через лицевые счета	через банковские счета	через кассу учреждения	некассовыми операциями	итого	
1	2	3	4	5	6	7	8	9	10
Источники финансирования дефицита средств - всего (стр. 520 + стр. 590+ стр. 620 + стр. 700 + стр. 730 + стр. 820 + стр. 830) в том числе:	500		-	-	-	-	-	-	-
Внутренние источники из них:	520		-	-	-	-	-	-	-
			-	-	-	-	-	-	-
Движение денежных средств	590	x	-	-	-	-	-	-	-
поступление денежных средств	591	510	-	-	-	-	-	-	-
прочие			-	-	-	-	-	-	-
выбытие денежных средств	592	610	-	-	-	-	-	-	-
Внешние источники из них:	620		-	-	-	-	-	-	-
			-	-	-	-	-	-	-
Изменение остатков средств	700	x	-	-	-	-	-	-	-
увеличение остатков средств, всего	710	510	-	-	-	-	-	-	x
уменьшение остатков средств, всего	720	610	-	-	-	-	-	-	x
Изменение остатков по внутренним оборотам средств учреждения в том числе:	730	x	-	-	-	-	-	-	-
увеличение остатков средств учреждения	731	510	-	-	-	-	-	-	x
уменьшение остатков средств учреждения	732	610	-	-	-	-	-	-	x
Изменение остатков по внутренним расчетам в том числе:	820	x	-	-	-	-	-	-	-
увеличение остатков по внутренним расчетам (Кт 030404510)	821		-	-	-	-	-	-	-
уменьшение остатков по внутренним расчетам (Дт 030404610)	822		-	-	-	-	-	-	-

Наименование показателя	Код строки	Код аналитики	Утверждено плановых назначений	Исполнено плановых назначений					Сумма отклонения
				через лицевые счета	через банковские счета	через кассу учреждения	некассовыми операциями	итого	
1	2	3	4	5	6	7	8	9	10
Изменение остатков расчетов по внутренним привлечением средств в том числе:	830	х	-	-	-	-	-	-	-
увеличение расчетов по внутреннему привлечению остатков средств (Кт 030406000)	831		-	-	-	-	-	-	-
уменьшение расчетов по внутреннему привлечению остатков средств (Дт 030406000)	832		-	-	-	-	-	-	-

4. Сведения о возвратах остатков субсидий и расходов прошлых лет

Наименование показателя	Код строки	Код аналитики	Произведено возвратов				
			через лицевые счета	через банковские счета	через кассу учреждения	некассовыми операциями	итого
1	2	3	4	5	6	7	8
Возвращено остатков субсидий прошлых лет, всего	910		-	-	-	-	-
Возвращено расходов прошлых лет, всего	950		-	-	-	-	-

Руководитель


(подпись)

О.Н. Хихлатых

(расшифровка подписи)

Руководитель
финансово-
экономической службы


(подпись)

Н.В. Шпехт

(расшифровка подписи)

Главный бухгалтер


(подпись)

Г.А. Шпарлова

(расшифровка подписи)

Централизованная бухгалтерия

МКУ "ЦБУО Новоселовского района" ИНН
2429003041

(наименование, ОГРН, ИНН, КПП, местонахождение)

Руководитель
(уполномоченное лицо)

Руководитель
(должность)


(подпись)

А.В. Горбунова

(расшифровка подписи)

Исполнитель

Руководитель
(должность)


(подпись)

А.В. Горбунова
(расшифровка подписи)

(39147)99773
(телефон, e-mail)

**ОТЧЕТ
ОБ ИСПОЛНЕНИИ УЧРЕЖДЕНИЕМ ПЛАНА ЕГО ФИНАНСОВО-ХОЗЯЙСТВЕННОЙ ДЕЯТЕЛЬНОСТИ**

на 1 января 2021 г.

Учреждение МБОУ ДО "Новосёловский Центр творчества и туризма"
 Обособленное подразделение _____
 Учредитель Администрация Новоселовского района
 Наименование органа, осуществляющего полномочия учредителя _____
 Вид финансового обеспечения (деятельности) Отдел образования администрации Новоселовского района
Субсидии на иные цели
 Периодичность: квартальная, годовая
 Единица измерения: руб.

	КОДЫ
Форма по ОКУД	0503737
Дата	01.01.2021
по ОКПО	56909490
по ОКТМО	04641409
по ОКПО	02100869
Глава по БК	079
по ОКЕИ	383

1. Доходы учреждения

Наименование показателя	Код строки	Код аналитики	Утверждено плановых назначений	Исполнено плановых назначений					Сумма отклонения
				через лицевые счета	через банковские счета	через кассу учреждения	некассовыми операциями	итого	
1	2	3	4	5	6	7	8	9	10
Доходы - всего	010		1 996 400,00	1 995 880,89	-	-	-	1 995 880,89	519,11
Безвозмездные денежные поступления текущего характера		150	1 996 400,00	1 995 880,89	-	-	-	1 995 880,89	519,11

2. Расходы учреждения

Наименование показателя	Код строки	Код аналитики	Утверждено плановых назначений	Исполнено плановых назначений					Сумма отклонения
				через лицевые счета	через банковские счета	через кассу учреждения	некассовыми операциями	итого	
1	2	3	4	5	6	7	8	9	10
Расходы - всего	200	x	1 996 400,00	1 995 880,89	-	-	-	1 995 880,89	519,11
в том числе:									
Фонд оплаты труда учреждений		111	399,00	-	-	-	-	-	399,00
Взносы по обязательному социальному страхованию на выплаты по оплате труда работникам и иные выплаты работникам учреждений		119	120,00	-	-	-	-	-	120,00
Прочая закупка товаров, работ и услуг		244	1 995 881,00	1 995 880,89	-	-	-	1 995 880,89	0,11
Результат исполнения (дефицит / профицит)	450	x	-	-	-	-	-	-	x

**3. Источники финансирования дефицита средств
учреждения**

Наименование показателя	Код строки	Код аналитики	Утверждено плановых назначений	Исполнено плановых назначений					Сумма отклонения
				через лицевые счета	через банковские счета	через кассу учреждения	некассовыми операциями	итого	
1	2	3	4	5	6	7	8	9	10
Источники финансирования дефицита средств - всего (стр. 520 + стр. 590+ стр. 620 + стр. 700 + стр. 730 + стр. 820 + стр. 830) в том числе:	500		-	-	-	-	-	-	-
Внутренние источники из них:	520		-	-	-	-	-	-	-
			-	-	-	-	-	-	-
Движение денежных средств	590	x	-	-	-	-	-	-	-
поступление денежных средств	591	510	-	572 455,29	-	-	-	572 455,29	-572 455,29
прочие			-						
выбытие денежных средств	592	610	-	-572 455,29	-	-	-	-572 455,29	572 455,29
Внешние источники из них:	620		-	-	-	-	-	-	-
			-	-	-	-	-	-	-
Изменение остатков средств	700	x	-	-	-	-	-	-	-
увеличение остатков средств, всего	710	510	-	-2 568 336,18	-	-	-	-2 568 336,18	x
уменьшение остатков средств, всего	720	610	-	2 568 336,18	-	-	-	2 568 336,18	x
Изменение остатков по внутренним оборотам средств учреждения в том числе:	730	x	-	-	-	-	-	-	-
увеличение остатков средств учреждения	731	510	-	-	-	-	-	-	x
уменьшение остатков средств учреждения	732	610	-	-	-	-	-	-	x
Изменение остатков по внутренним расчетам в том числе:	820	x	-	-	-	-	-	-	-
увеличение остатков по внутренним расчетам (Кт 030404510)	821		-	-	-	-	-	-	-
уменьшение остатков по внутренним расчетам (Дт 030404610)	822		-	-	-	-	-	-	-

Наименование показателя	Код строки	Код аналитики	Утверждено плановых назначений	Исполнено плановых назначений					Сумма отклонения
				через лицевые счета	через банковские счета	через кассу учреждения	некассовыми операциями	итого	
1	2	3	4	5	6	7	8	9	10
Изменение остатков расчетов по внутренним привлечениям средств в том числе:	830	х	-	-	-	-	-	-	-
увеличение расчетов по внутреннему привлечению остатков средств (Кт 030406000)	831		-	-	-	-	-	-	-
уменьшение расчетов по внутреннему привлечению остатков средств (Дт 030406000)	832		-	-	-	-	-	-	-

4. Сведения о возвратах остатков субсидий и расходов прошлых лет

Наименование показателя	Код строки	Код аналитики	Произведено возвратов				
			через лицевые счета	через банковские счета	через кассу учреждения	некассовыми операциями	итого
1	2	3	4	5	6	7	8
Возвращено остатков субсидий прошлых лет, всего	910		572 455,29	-	-	-	572 455,29
Возвращено расходов прошлых лет, всего	950		572 455,29	-	-	-	572 455,29

Руководитель 
(подпись)

О.Н. Хихлатых
(расшифровка подписи)

Руководитель финансово-экономической службы 
(подпись)

Н.В. Шпехт
(расшифровка подписи)

Главный бухгалтер 
(подпись)

Г.А. Шпарлова
(расшифровка подписи)

Централизованная бухгалтерия МКУ "ЦБУО Новоселовского района" ИНН 2429003041
(наименование, ОГРН, ИНН, КПП, местонахождение)

Руководитель (уполномоченное лицо)

Руководитель (должность)


(подпись)

А.В. Горбунова
(расшифровка подписи)

Исполнитель Руководитель (должность)


(подпись)

А.В. Горбунова
(расшифровка подписи)

(39147)99773
(телефон, e-mail)

ОТЧЕТ
ОБ ИСПОЛНЕНИИ УЧРЕЖДЕНИЕМ ПЛАНА ЕГО ФИНАНСОВО-ХОЗЯЙСТВЕННОЙ ДЕЯТЕЛЬНОСТИ

на 1 января 2021 г.

Учреждение МБОУ ДО "Новосёловский Центр творчества и туризма"
 Обособленное подразделение _____
 Учредитель Администрация Новоселовского района
 Наименование органа, осуществляющего полномочия учредителя _____
 Вид финансового обеспечения (деятельности) Отдел образования администрации Новоселовского района
 Периодичность: квартальная, годовая Субсидии на выполнение государственного (муниципального) задания
 Единица измерения: руб.

Форма по ОКУД	Коды	0503737
Дата	01.01.2021	
по ОКПО	56909490	
по ОКТМО	04641409	
по ОКПО	02100869	
Глава по БК	079	
по ОКЕИ	383	

1. Доходы учреждения

Наименование показателя	Код строки	Код аналитики	Утверждено плановых назначений	Исполнено плановых назначений					Сумма отклонения
				через лицевые счета	через банковские счета	через кассу учреждения	некассовыми операциями	итого	
1	2	3	4	5	6	7	8	9	10
Доходы - всего	010		14 070 634,00	14 070 634,00	-	-	-	14 070 634,00	-
Доходы от оказания платных услуг (работ), компенсаций затрат		130	14 070 634,00	14 070 634,00	-	-	-	14 070 634,00	-

2. Расходы учреждения

Наименование показателя	Код строки	Код аналитики	Утверждено плановых назначений	Исполнено плановых назначений					Сумма отклонения
				через лицевые счета	через банковские счета	через кассу учреждения	некассовыми операциями	итого	
1	2	3	4	5	6	7	8	9	10
Расходы - всего	200	х	14 131 066,72	13 337 856,95	-	-	-	13 337 856,95	793 209,77
в том числе:									
Фонд оплаты труда учреждений		111	8 837 198,00	8 310 523,42	-	-	-	8 310 523,42	526 674,58
Иные выплаты персоналу учреждений, за исключением фонда оплаты труда		112	4 600,76	1 329,00	-	-	-	1 329,00	3 271,76
Взносы по обязательному социальному страхованию на выплаты по оплате труда работников и иные выплаты работникам учреждений		119	2 687 528,22	2 529 250,94	-	-	-	2 529 250,94	158 277,28
Прочая закупка товаров, работ и услуг		244	2 598 016,85	2 493 404,58	-	-	-	2 493 404,58	104 612,27
Пособия, компенсации и иные социальные выплаты гражданам, кроме публичных нормативных обязательств		321	1 500,00	1 200,00	-	-	-	1 200,00	300,00
Уплата иных платежей		853	2 222,89	2 149,01	-	-	-	2 149,01	73,88
Результат исполнения (дефицит / профицит)	450	х	-60 432,72	732 777,05	-	-	-	732 777,05	х

**3. Источники финансирования дефицита средств
учреждения**


Наименование показателя	Код строки	Код аналитики	Утверждено плановых назначений	Исполнено плановых назначений					Сумма отклонения
				через лицевые счета	через банковские счета	через кассу учреждения	некассовыми операциями	итого	
1	2	3	4	5	6	7	8	9	10
Источники финансирования дефицита средств - всего (стр. 520 + стр.590+ стр. 620 + стр. 700 + стр. 730 + стр. 820 + стр. 830) в том числе:	500		60 432,72	-732 777,05	-	-	-	-732 777,05	793 209,77
Внутренние источники из них:	520		-	-	-	-	-	-	-
			-	-	-	-	-	-	-
Движение денежных средств	590	x	4 554,00	4 554,00	-	-	-	4 554,00	-
поступление денежных средств	591	510	145 306,80	145 306,80	-	-	-	145 306,80	-
прочие									
выбытие денежных средств	592	610	-140 752,80	-140 752,80	-	-	-	-140 752,80	-
Внешние источники из них:	620		-	-	-	-	-	-	-
			-	-	-	-	-	-	-
Изменение остатков средств	700	x	55 878,72	-737 331,05	-	-	-	-737 331,05	793 209,77
увеличение остатков средств, всего	710	510	-	-14 260 158,92	-	-	-	-14 260 158,92	x
уменьшение остатков средств, всего	720	610	-	13 522 827,87	-	-	-	13 522 827,87	x
Изменение остатков по внутренним оборотам средств учреждения в том числе:	730	x	-	-	-	-	-	-	-
увеличение остатков средств учреждения	731	510	-	-	-	-	-	-	x
уменьшение остатков средств учреждения	732	610	-	-	-	-	-	-	x
Изменение остатков по внутренним расчетам в том числе:	820	x	-	-	-	-	-	-	-
увеличение остатков по внутренним расчетам (Кт 030404510)	821		-	-	-	-	-	-	-
уменьшение остатков по внутренним расчетам (Дт 030404610)	822		-	-	-	-	-	-	-

Наименование показателя	Код строки	Код аналитики	Утверждено плановых назначений	Исполнено плановых назначений					Сумма отклонения
				через лицевые счета	через банковские счета	через кассу учреждения	некассовыми операциями	итого	
1	2	3	4	5	6	7	8	9	10
Изменение остатков расчетов по внутренним привлечением средств в том числе:	830	х	-	-	-	-	-	-	-
увеличение расчетов по внутреннему привлечению остатков средств (Кт 030406000)	831		-	-	-	-	-	-	-
уменьшение расчетов по внутреннему привлечению остатков средств (Дт 030406000)	832		-	-	-	-	-	-	-

4. Сведения о возвратах остатков субсидий и расходов прошлых лет

Наименование показателя	Код строки	Код аналитики	Произведено возвратов				
			через лицевые счета	через банковские счета	через кассу учреждения	некассовыми операциями	итого
1	2	3	4	5	6	7	8
Возвращено остатков субсидий прошлых лет, всего	910		-	-	-	-	-
Возвращено расходов прошлых лет, всего	950		4 554,00	-	-	-	4 554,00

Руководитель


(подпись)

О.Н. Хихлатых

(расшифровка подписи)

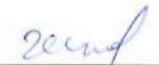
Руководитель
финансово-
экономической службы


(подпись)

Н.В. Шпехт

(расшифровка подписи)

Главный бухгалтер


(подпись)

Г.А. Шпарлова

(расшифровка подписи)

Централизованная бухгалтерия

МКУ "ЦБУО Новоселовского района" ИНН
2429003041

(наименование, ОГРН, ИНН, КПП, местонахождение)

Руководитель
(уполномоченное лицо)


(подпись)

Руководитель
(должность)

А.В. Горбунова
(расшифровка подписи)


(подпись)

А.В. Горбунова
(расшифровка подписи)

Исполнитель

Руководитель
(должность)

(39147)99773
(телефон, e-mail)

ОТЧЕТ О ФИНАНСОВЫХ РЕЗУЛЬТАТАХ ДЕЯТЕЛЬНОСТИ УЧРЕЖДЕНИЯ

на 1 января 2021 г.

Учреждение МБОУ ДО "Новоселовский Центр творчества и туризма"

Обособленное подразделение _____

Учредитель Администрация Новоселовского района

Наименование органа, осуществляющего полномочия учредителя Отдел образования администрации Новоселовского района

Периодичность: годовая
руб.

Форма по ОКУД	0503721
Дата	01.01.2021
по ОКПО	56909490
ИНН	2429471346
по ОКМО	04641409
по ОКПО	02100869
ИНН	2429001291
Глава по БК	079
по ОКЕИ	383

Наименование показателя	Код строки	Код аналитик и	Деятельность с целевыми средствами	Деятельность по государственному заданию	Приносящая доход деятельность	Итого
1	2	3	4	5	6	7
Доходы (стр. 030 + стр. 040 + стр. 060 + стр. 070 + стр. 090 + стр. 100 + стр. 110)	010	100	1 995 880,89	-3 391 840,05	-	-1 395 959,16
<i>Доходы от собственности</i>	030	120	-	-	-	-
в том числе:						
<i>Доходы от оказания платных услуг (работ), компенсаций затрат</i>	040	130	-	14 070 634,00	-	14 070 634,00
в том числе:						
Доходы от оказания платных услуг (работ)	040	131	-	14 070 634,00	-	14 070 634,00
<i>Штрафы, пени, неустойки, возмещения ущерба</i>	050	140	-	-	-	-
в том числе:						
<i>Безвозмездные поступления текущего характера</i>	060	150	1 995 880,89	-	-	1 995 880,89
в том числе:						
Поступления текущего характера бюджетным и автономным учреждениям от сектора государственного управления	060	152	1 995 880,89	-	-	1 995 880,89
<i>Безвозмездные поступления капитального характера</i>	070	160	-	-	-	-
в том числе:						
<i>Доходы от операций с активами</i>	090	170	-	-17 972 410,57	-	-17 972 410,57

Наименование показателя	Код строки	Код аналитик и	Деятельность с целевыми средствами	Деятельность по государственному заданию	Приносящая доход деятельность	Итого
1	2	3	4	5	6	7
в том числе:						
Доходы от выбытия активов	090	172	-	-17 972 410,57	-	-17 972 410,57
Прочие доходы	100	180	-	-	-	-
в том числе:						
Безвозмездные неденежные поступления в сектор государственного управления	110	190	-	509 936,52	-	509 936,52
в том числе:						
Безвозмездные неденежные поступления капитального характера от сектора государственного управления и организаций государственного сектора	110	195	-	509 936,52	-	509 936,52
Расходы (стр. 160 + стр. 170 + стр. 190 + стр. 210 + стр. 230 + стр. 240 + стр. 250 + стр. 260 + стр. 270)	150	200	875 280,02	15 542 859,24	98 721,20	16 516 860,46
Оплата труда и начисления на выплаты по оплате труда	160	210	-	10 652 067,63	-	10 652 067,63
в том числе:						
Заработная плата	160	211	-	8 154 097,80	-	8 154 097,80
Прочие несоциальные выплаты персоналу в денежной форме	160	212	-	600,00	-	600,00
Начисления на выплаты по оплате труда	160	213	-	2 497 369,83	-	2 497 369,83
Оплата работ, услуг	170	220	875 280,02	1 540 325,80	-	2 415 605,82
в том числе:						
Услуги связи	170	221	-	79 852,04	-	79 852,04
Транспортные услуги	170	222	-	34 539,00	-	34 539,00
Коммунальные услуги	170	223	-	909 174,57	-	909 174,57
Работы, услуги по содержанию имущества	170	225	875 280,02	308 485,48	-	1 183 765,50
Прочие работы, услуги	170	226	-	207 059,03	-	207 059,03
Страхование	170	227	-	1 215,68	-	1 215,68
Обслуживание долговых обязательств	190	230	-	-	-	-
в том числе:						
Безвозмездные перечисления текущего характера организациям	210	240	-	-	-	-
в том числе:						
Безвозмездные перечисления бюджетам	230	250	-	-	-	-
в том числе:						
Социальное обеспечение	240	260	-	13 886,67	-	13 886,67
в том числе:						
Социальные пособия и компенсации персоналу в денежной форме	240	266	-	13 886,67	-	13 886,67
Расходы по операциям с активами	250	270	-	3 333 230,13	98 721,20	3 431 951,33
в том числе:						
Амортизация	250	271	-	2 700 426,60	70 486,20	2 770 912,80
Расходование материальных запасов	250	272	-	632 803,53	28 235,00	661 038,53
Безвозмездные перечисления капитального характера организациям	260	280	-	-	-	-
в том числе:						

Наименование показателя	Код строки	Код аналитики	Деятельность с целевыми средствами	Деятельность по государственному заданию	Приносящая доход деятельность	Итого
1	2	3	4	5	6	7
<i>Прочие расходы</i>	270	290	-	3 349,01	-	3 349,01
в том числе:						
Штрафы за нарушение законодательства о налогах и сборах, законодательства о страховых взносах	270	292	-	2 149,01	-	2 149,01
Иные выплаты текущего характера физическим лицам	270	296	-	1 200,00	-	1 200,00
Чистый операционный результат (стр. 301 - стр. 302); (стр. 310 + стр. 410)	300		1 120 600,87	-18 934 699,29	-98 721,20	-17 912 819,62
<i>Операционный результат до налогообложения (стр. 010 - стр. 150)</i>	301		1 120 600,87	-18 934 699,29	-98 721,20	-17 912 819,62
<i>Налог на прибыль</i>	302		-	-	-	-
Операции с нефинансовыми активами (стр. 320 + стр. 330 + стр. 350 + стр. 360 + стр. 370 + стр. 380 + стр. 390 + стр. 400)	310		32 340,00	-1 159 551,51	-98 721,20	-1 225 932,71
<i>Чистое поступление основных средств</i>	320		-	-1 363 049,87	-70 486,20	-1 433 536,07
в том числе:						
увеличение стоимости основных средств	321	310	1 088 260,87	20 239 409,26	136 254,00	21 463 924,13
уменьшение стоимости основных средств	322	41X	1 088 260,87	21 602 459,13	206 740,20	22 897 460,20
<i>Чистое поступление нематериальных активов</i>	330		-	-	-	-
в том числе:						
увеличение стоимости нематериальных активов	331	320	-	-	-	-
уменьшение стоимости нематериальных активов	332	42X	-	-	-	-
<i>Чистое поступление непроизведенных активов</i>	350		-	-	-	-
в том числе:						
увеличение стоимости непроизведенных активов	351	330	-	-	-	-
уменьшение стоимости непроизведенных активов	352	43X	-	-	-	-
<i>Чистое поступление материальных запасов</i>	360		32 340,00	202 890,57	-28 235,00	206 995,57
в том числе:						
увеличение стоимости материальных запасов	361	340	32 340,00	835 694,10	-	868 034,10
из них:						
уменьшение стоимости материальных запасов	362	440	-	632 803,53	28 235,00	661 038,53
из них:						
<i>Чистое поступление прав пользования</i>	370		-	-	-	-
в том числе:						
увеличение стоимости прав пользования	371	350	-	-	-	-
уменьшение стоимости прав пользования	372	450	-	-	-	-
<i>Чистое изменение затрат на изготовление готовой продукции, выполнение работ, услуг</i>	390		-	-	-	-

Наименование показателя	Код строки	Код аналитик и	Деятельность с целевыми средствами	Деятельность по государственному заданию	Приносящая доход деятельность	Итого
1	2	3	4	5	6	7
в том числе:						
увеличение затрат	391	x	-	12 888 082,96	28 235,00	12 916 317,96
уменьшение затрат	392	x	-	12 888 082,96	28 235,00	12 916 317,96
<i>Чистое изменение расходов будущих периодов</i>	400	x	-	607,79	-	607,79
Операции с финансовыми активами и обязательствами (стр. 420 - стр. 510)	410		1 088 260,87	-17 775 147,78	-	-16 686 886,91
Операции с финансовыми активами (стр. 430 + стр. 440 + стр. 450 + стр. 460 + стр. 470 + стр. 480)	420		-	-16 827 216,34	-	-16 827 216,34
<i>Чистое поступление денежных средств и их эквивалентов</i>	430		-	737 331,05	-	737 331,05
в том числе:						
поступление денежных средств и их эквивалентов	431	510	2 568 336,18	14 260 158,92	-	16 828 495,10
выбытие денежных средств и их эквивалентов	432	610	2 568 336,18	13 522 827,87	-	16 091 164,05
<i>Чистое поступление ценных бумаг, кроме акций</i>	440		-	-	-	-
в том числе:						
увеличение стоимости ценных бумаг, кроме акций и иных финансовых инструментов	441	520	-	-	-	-
уменьшение стоимости ценных бумаг, кроме акций и иных финансовых инструментов	442	620	-	-	-	-
<i>Чистое поступление акций и иных финансовых инструментов</i>	450		-	-	-	-
в том числе:						
увеличение стоимости акций и иных финансовых инструментов	451	530	-	-	-	-
уменьшение стоимости акций и иных финансовых инструментов	452	630	-	-	-	-
<i>Чистое предоставление займов</i>	460		-	-	-	-
в том числе:						
увеличение задолженности по предоставленным займам	461	540	-	-	-	-
уменьшение задолженности по предоставленным займам	462	640	-	-	-	-
<i>Чистое поступление иных финансовых активов</i>	470		-	-	-	-
в том числе:						
увеличение стоимости иных финансовых активов	471	550	-	-	-	-
уменьшение стоимости иных финансовых активов	472	650	-	-	-	-
<i>Чистое увеличение прочей дебиторской задолженности</i>	480		-	-17 564 547,39	-	-17 564 547,39
в том числе:						
увеличение прочей дебиторской задолженности	481	560	3 395 107,89	18 086 130,87	-	21 481 238,76
уменьшение прочей дебиторской задолженности	482	660	3 395 107,89	35 650 678,26	-	39 045 786,15

Наименование показателя	Код строки	Код аналитики	Деятельность с целевыми средствами	Деятельность по государственному заданию	Приносящая доход деятельность	Итого
1	2	3	4	5	6	7
Операции с обязательствами (стр. 520 + стр. 530 + стр. 540 + стр. 550 + стр. 560)	510		-1 088 260,87	947 931,44	-	-140 329,43
<i>Чистое увеличение задолженности по внутренним привлеченным заимствованиям</i>	520		-	-	-	-
в том числе:						
увеличение задолженности по внутренним привлеченным заимствованиям	521	710	-	-	-	-
уменьшение задолженности по внутренним привлеченным заимствованиям	522	810	-	-	-	-
<i>Чистое увеличение задолженности по внешним привлеченным заимствованиям</i>	530		-	-	-	-
в том числе:						
увеличение задолженности по внешним привлеченным заимствованиям	531	720	-	-	-	-
уменьшение задолженности по внешним привлеченным заимствованиям	532	820	-	-	-	-
<i>Чистое увеличение прочей кредиторской задолженности</i>	540		-1 088 260,87	1 133 517,15	-	45 256,28
в том числе:						
увеличение прочей кредиторской задолженности	541	730	2 566 356,18	15 610 958,57	-	18 177 314,75
уменьшение прочей кредиторской задолженности	542	830	3 654 617,05	14 477 441,42	-	18 132 058,47
<i>Доходы будущих периодов</i>	550	x	-	-	-	-
<i>Резервы предстоящих расходов</i>	560	x	-	-185 585,71	-	-185 585,71

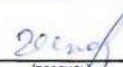
Руководитель


 (подпись)

О.Н. Хиклатых

(расшифровка подписи)

Главный бухгалтер


 (подпись)

Г.А. Шпарлова

(расшифровка подписи)

Централизованная бухгалтерия МКУ "ЦБУО Новоселовского района" ИНН 2429003041

(наименование, ОГРН, ИНН, КПП, местонахождение)

Руководитель

(уполномоченное лицо)

Руководитель

(должность)


 (подпись)

А.В. Горбунова

(расшифровка подписи)

Исполнитель

Руководитель

(должность)


 (подпись)

А.В. Горбунова

(расшифровка подписи)

(39147)99773

(телефон, e-mail)

января 2021 г.